

لینک ها و دستورات ارائه شده در ویدیو های آموزشی گیت هاب

آکادمی پرنیان :

<https://trainingsitedesign.ir/>

لینک آموزش زبان کد نویسی گیت هاب :

<https://virgool.io/@aliiranmanesh/httpsvirgoolioaliiranmaneshtutorial-markdown-sro3zufagdxk>

لینک تنظیم پروفایل گیت هاب :

<https://rahuldkjain.github.io/gh-profile-readme-generator/>

لینک کپی کردن ایموجی :

<https://fa.piliapp.com/emoji/list/>

لینک وبسایت فتوشاپ آنلاین :

https://www.photo-editor.ir/photoshop_html5/

کدهای مورد استفاده برای توضیحات پروژه آپلود شده :

Accordion-Menu-By-React

😊 **If you have a lot of information to display on your site, why don't you use my accordion menu**

![viewfinal](https://user-images.githubusercontent.com/109727844/204102879-086fee63-9bda-43b2-a1aa-49879c3f2d39.jpg)

![view final](https://user-images.githubusercontent.com/109727844/204102930-fac80657-4d16-4816-b476-a88e984abefe.jpg)


Linkedin : <https://www.linkedin.com/in/pouria-farahani-developer/>


Github : <https://github.com/Pouria-Farahani-developer>

لینک ها و دستورات ارائه شده در ویدیو های آموزشی گیت هاب


-  [Demo Project](https://pouria-farahani-developer.github.io/Accordion-Menu-By-React/)


-  Developed by pouria farahani

-  Created - 2022-11-26

-  Technologies Used - Html , css , js , React.js

-  Hooks Used : useState

-  Role - Frontend

-  How to reach me : with my
[instagram](https://www.instagram.com/pouria_farahani_developer) and
[linkedin](https://www.linkedin.com/in/pouria-farahani-developer)

دستورات وارد کردن پروژه ری اکت به وسیله کامندلاین داخل گیت هاب :

```
npm install gh-pages --save-dev
```

```
echo "# React" >> README.md
```

```
git init
```

```
git add README.md
```

```
git commit -m "first commit"
```

```
git branch -M main
```

Linkedin : <https://www.linkedin.com/in/pouria-farahani-developer/>

Github : <https://github.com/Pouria-Farahani-developer>

لینک ها و دستورات ارائه شده در ویدیو های آموزشی گیت هاب

```
git remote add origin https://github.com/TESTPARA/React.git
```

```
git push -u origin main
```

```
npm run deploy
```

```
git add .
```

```
git branch -M main
```

```
git commit -m "Your awesome message"
```

```
git push origin master
```

دستورات مورد نیاز برای تنظیم فایل پکیج :

```
"homepage": "http://yuribenjamin.github.io/my-app",
```

```
"predeploy": "npm run build", "deploy": "gh-pages -d build",
```

Linkedin : <https://www.linkedin.com/in/pouria-farahani-developer/>

Github : <https://github.com/Pouria-Farahani-developer>